

NH Sicherungseinsätze gTr 400VAC

stirnseitiger Kennmelder/spannungsführende Griffflaschen, Größe 2, 3, 4a

NIEDERSPANNUNGSSICHERUNGSEINSÄTZE NACH IEC

NH SICHERUNGSEINSÄTZE



Das NH-System wird den Steck-Sicherungs-Systemen zugeordnet und setzt sich wie folgt zusammen:

- Sicherungssockel (eventuell mit Anschlussabdeckungen und Phasenabdeckung)
- Sicherungs-Einsätze mit Kontaktmessern
- Gerät zum Austausch der Sicherungs-Einsätze (Niederspannung-Aufsteckgriff) Wartung und Instandhaltung muss durch fachlich qualifiziertes Personal erfolgen.

NH-Sicherungs-Einsätze der Betriebsklasse „gTr“ werden zum Schutz von Transformatoren eingesetzt. Die Strom-Zeit-Kennlinie ist an die zu schützenden Transformatoren in besonderer Weise angepasst und ergibt eine optimale Selektivität zu NH-Sicherungs-Einsätzen der Betriebsklasse „gG“. Der 1,3- fache Trafo-Nennstrom kann durch die Sicherung mind. 10 Stunden geführt werden. Beträgt der Strom mind. das 1,5 - fache des Trafo-Nennstromes, erfolgt die Abschaltung des Stromes innerhalb von 2 Stunden.

TECHNISCHE DATEN ÜBERBLICK

Bemessungsbetriebsspannung AC	400 VAC
Nennkapazität des Transformators	50 ... 1000 kVA
Bemessungsstrom (A)	72 ... 1443 A
Betriebsklasse/Charakteristik	gTr
Ausschaltvermögen AC (IEC)	100 kA
Baugröße lt. Norm	Größe 2, 3, 4a
Material des (Sicherungs-) Körpers	Keramik
Material der Kontakte	Kupfer, versilbert

PRODUKTVORTEILE

- maximal zulässige Trafoauslastung (bis $1,3 \times I_n$)
- Weniger unnötige Betriebsunterbrechungen
- Genaue Abschaltung bei Überlast
- Kennlinie an den Transformator angepasst
- Alterungsbeständig
- Selektivität zu Sicherungs-Einsatz der Betriebsklasse "gG"
- starke Strombegrenzung
- hohes Bemessungsausschaltvermögen
- Problemlose Zuordnung Transformator - Sicherungs-Einsatz möglich

ANWENDUNGSBEREICHE

- Ganzbereichs-Sicherungseinsätze für den Transformatorenschutz

TECHNISCHE NORMEN

- VDE 0636 Teil 201
- IEC 60269-1 und -2



NH Sicherungseinsätze gTr 400VAC

stirnseitiger Kennmelder/spannungsführende Griffflaschen, Größe 2, 3, 4a

PRODUKTPALETTE



NH2GTR250KVA-8

Größe 2C&2 gTr 400VAC stirnseitiger Kennmelder

Katalognummer	Teilenummer	Bemessungsstrom I _n	Bemessungsleistungsabgabe bei I _n	Trafo-Nennleistung	Breite	Verpackungseinheit	Gewicht
NH2GTR50KVA-8	Z1028697	72 A	5,5 W	50 kVA	40 mm	3/30	0,5 kg
NH2GTR75KVA-8	A1028698	108 A	7,3 W	75 kVA	40 mm	3/30	0,5 kg
NH2GTR100KVA-8	B1028699	144 A	9 W	100 kVA	40 mm	3/30	0,5 kg
NH2GTR125KVA-8	D1028701	180 A	11,2 W	125 kVA	40 mm	3/30	0,5 kg
NH2GTR160KVA-8	E1028702	231 A	14 W	160 kVA	40 mm	3/30	0,5 kg
NH2GTR200KVA-8	F1028703	289 A	16 W	200 kVA	50 mm	3/24	0,5 kg
NH2GTR250KVA-8	G1028704	361 A	21 W	250 kVA	50 mm	3/24	0,5 kg



NH3GTR630KVA-8

Größe 3C&3 gTr 400VAC stirnseitiger Kennmelder

Katalognummer	Teilenummer	Bemessungsstrom I _n	Bemessungsleistungsabgabe bei I _n	Trafo-Nennleistung	Breite	Verpackungseinheit	Gewicht
NH3GTR50KVA-8	K1028707	72 A	5,5 W	50 kVA	50 mm	1	1 kg
NH3GTR75KVA-8	L1028708	108 A	7,3 W	75 kVA	50 mm	1	1 kg
NH3GTR100KVA-8	M1028709	144 A	9 W	100 kVA	50 mm	1	1 kg
NH3GTR125KVA-8	N1028710	180 A	11,2 W	125 kVA	50 mm	1	1 kg
NH3GTR160KVA-8	P1028711	231 A	14 W	160 kVA	50 mm	1	1 kg
NH3GTR200KVA-8	Q1028712	289 A	16 W	200 kVA	50 mm	1	1 kg
NH3GTR250KVA-8	R1028713	361 A	21 W	250 kVA	50 mm	1	1 kg
NH3GTR315KVA-8	S1028714	455 A	25 W	315 kVA	71 mm	1	1 kg
NH3GTR400KVA-8	T1028715	577 A	31 W	400 kVA	71 mm	1	1 kg
NH3GTR500KVA-8	V1028716	722 A	53 W	500 kVA	71 mm	1	1 kg
NH3GTR630KVA-8	W1028717	909 A	62 W	630 kVA	71 mm	1	1 kg

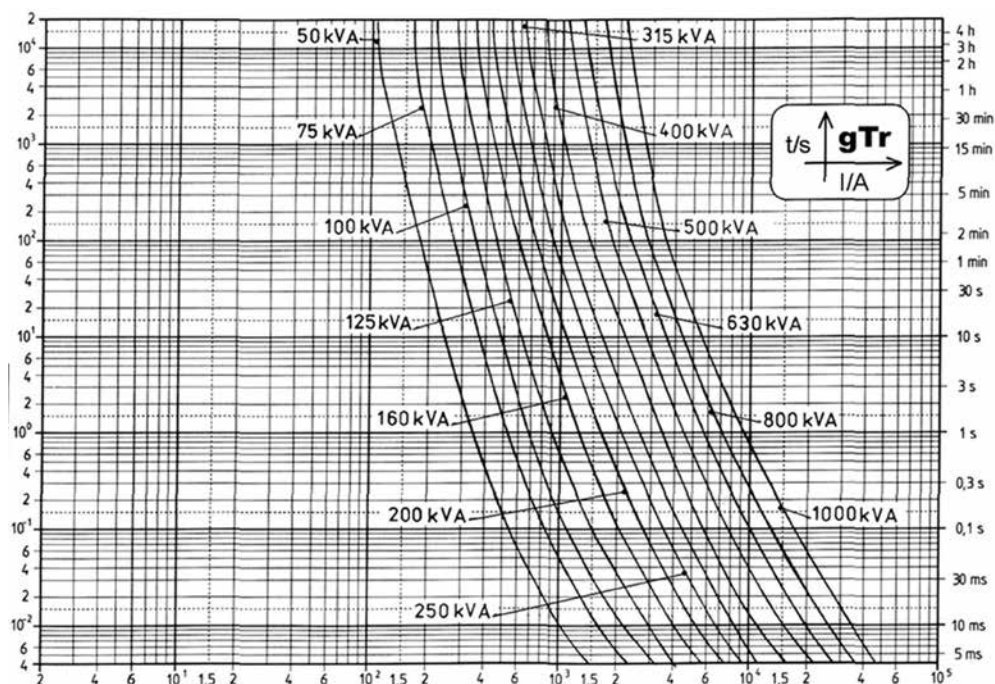


NH4AGTR100KVA-8

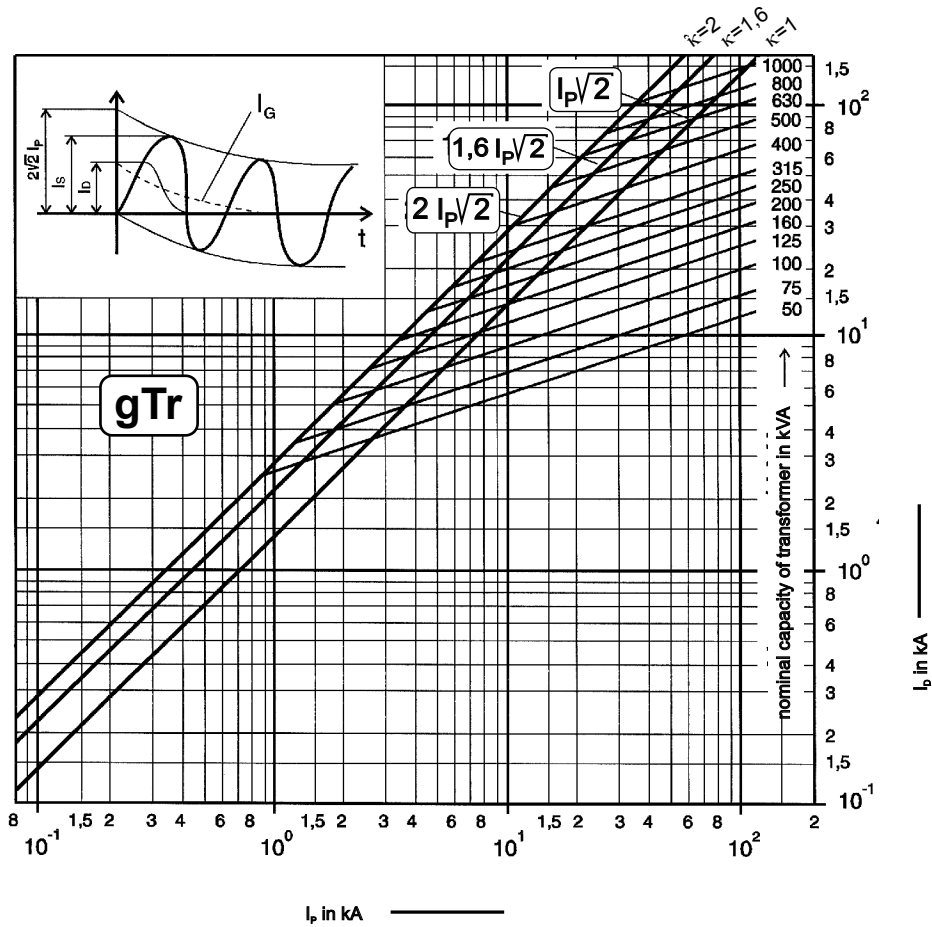
Größe 4aC&4a gTr 400VAC stirnseitiger Kennmelder

Katalognummer	Teilenummer	Bemessungsstrom I _n	Bemessungsleistungsabgabe bei I _n	Trafo-Nennleistung	Breite	Verpackungseinheit	Gewicht
NH4AGTR100KVA-8	E1028725	144 A	12 W	100 kVA	73 mm	1	2,2 kg
NH4AGTR125KVA-8	F1028726	180 A	15 W	125 kVA	73 mm	1	2,2 kg
NH4AGTR160KVA-8	G1028727	231 A	18 W	160 kVA	73 mm	1	2,2 kg
NH4AGTR200KVA-8	H1028728	289 A	23 W	200 kVA	73 mm	1	2,2 kg
NH4AGTR250KVA-8	J1028729	361 A	28 W	250 kVA	73 mm	1	2,2 kg
NH4AGTR315KVA-8	K1028730	455 A	32 W	315 kVA	73 mm	1	2,2 kg
NH4AGTR400KVA-8	L1028731	577 A	39 W	400 kVA	73 mm	1	2,2 kg
NH4GTR500KVA-8	V1030487	722 A	49 W	500 kVA	98 mm	1	2,2 kg
NH4GTR630KVA-8	W1030488	909 A	66 W	630 kVA	98 mm	1	2,2 kg
NH4GTR800KVA-8	Y1030490	1155 A	81 W	800 kVA	98 mm	1	2,2 kg
NH4GTR1000KVA-8	B1029067	1443 A	108 W	1000 kVA	98 mm	1	2,2 kg

ZEIT-STROM KENNLINIEN



DURCHLASSSTROM-KENNLINIE

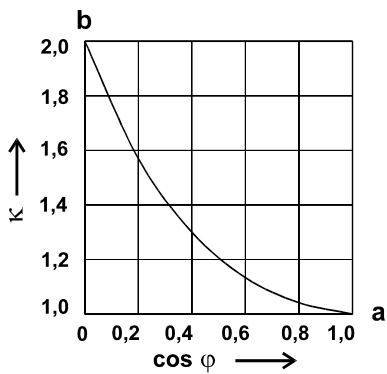


KORREKTURFAKTOR

Korrekturfaktor der aperiodischen Komponenten

a ... Kurzschlussstrom ohne Gleichstromkomponente ($k = 1$)

b ... Kurzschlussstrom mit Gleichstromkomponente ($k = 1$)

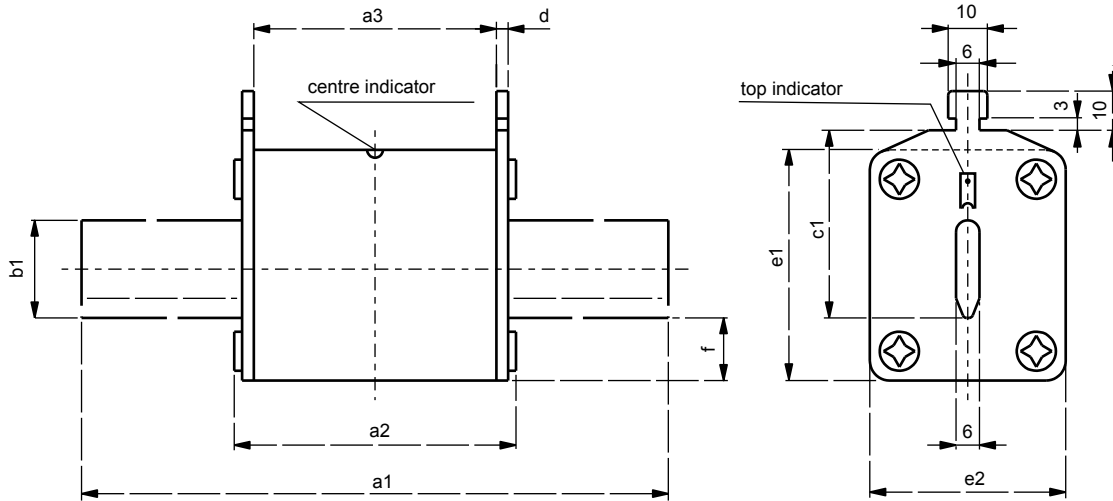


NH Sicherungseinsätze gTr 400VAC

stirnseitiger Kennmelder/spannungsführende Griffflaschen, Größe 2, 3, 4a

ABMESSUNGEN

IEC LV NH Sicherungs-Einsatz gTr Größe 2, 3, 4a (M02037_gTr)



size	a1	a2	a3	b1	c1	d	e1	e2	f	design	
2	150	72	62	20	48	2.5	48	40	12	live tags compact	
				25			59	50		live tags standard	
		74	64	20		2	53	42		14	insulated tags compact
				25			60	53			insulated tags standard
3	150	73	62	25	60	2.8	59	50	13	live tags compact	
				32			71	71		17	live tags standard
		74	64	25		2	60	53		14	insulated tags compact
				32			75	73			17
4a	200	96	82	50	85	4.0	109	98	27	live tags	

Abmessungen in mm